

# PODNOŚNIK PŁYTOWY AT2H, AT2HHD




Podnośnik ten przeznaczony jest do podnoszenia pojazdu o masie do AT2H - 2000 kg, AT2HHD - 3500 kg w celu jednoczesnego demontażu i montażu wszystkich kół. Posiada napęd pneumatyczny i mechaniczną podwójną blokadę, która zabezpiecza przed gwałtownym opadnięciem płyty w przypadku uszkodzenia miecha pneumatycznego lub przewodów doprowadzających sprężone powietrze.

Pneumatic platform lift, particularly rugged and safe, able to lift cars and vans up to AT2H - 2000 kg, AT2HHD - 3500 kg. The lifting system is entirely pneumatic with double mechanical safety device, which prevents accidental total descent (even without air pressure).



Membrana produkcji EU  
EU air spring



Ramiona obrotowe w standardzie  
Adjustable arms in standard



**ANWATECH**

ABY INNI MOGLI JEŹDZIĆ

### Dane techniczne

Max udźwig  
Wysokość min  
Wysokość podnoszenia  
Masa własna  
Ciśnienie robocze  
Temperatura pracy

### Technical data

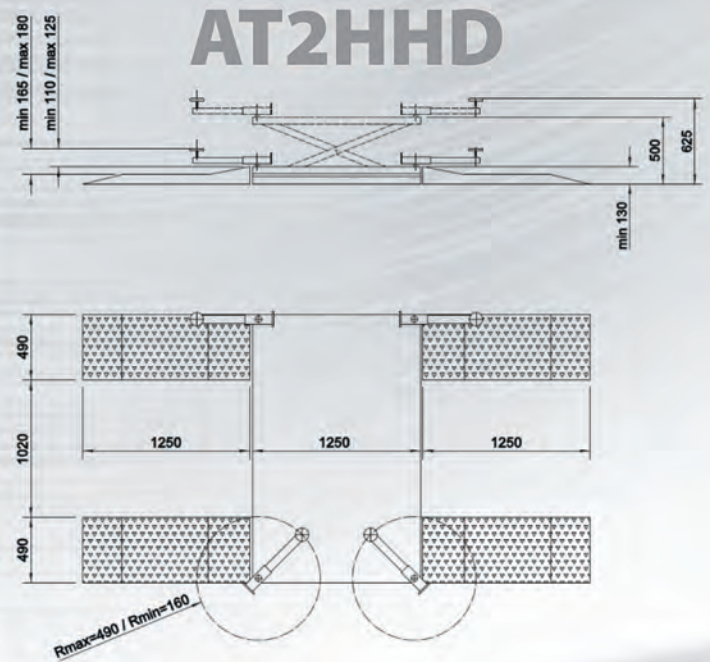

Max capacity  
Min height  
Lifting height  
Weight  
Working pressure  
Working temp.

### AT2H



2000 kg  
130 mm  
625 mm  
450 kg  
8 bar  
-0,4°C - +40°C

### AT2HHD

3500 kg  
130 mm  
625 mm  
500 kg  
8 bar  
-0,4°C - +40°C



Dostępne wersje do zabudowy  
Flat installation models available



### Wyposażenie standardowe

Poduszki gumowe 200x115x75 mm (LxWxH)  
Poduszki gumowe 200x115x45 mm (LxWxH)  
Teleskopowe ramiona obrotowe  
2-stopniowe długie najazdy

### Standard equipment

Rubber pads 200x115x75 mm (LxWxH)  
Rubber pads 200x115x45 mm (LxWxH)  
Telescopic adjustable arms  
2-stage long ramps